


**Государственное бюджетное общеобразовательное учреждение
Самарской области средняя общеобразовательная школа пос. Конезавод
муниципального района Красноярский Самарской области**


РАССМОТРЕНО:

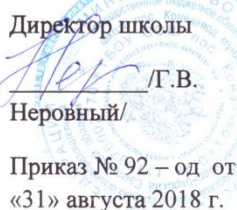
на заседании МО
протокол № 1
от «30» августа 2018 г.

ПРОВЕРЕНО

Зам. директора по УВР

/И.А. Соплякова/
«30» августа 2018 г.

УТВЕРЖДАЮ:

Директор школы

/Г.В. Неровный/
Приказ № 92 – од от
«31» августа 2018 г.



РАБОЧАЯ ПРОГРАММА

По изобразительному искусству

класс 5-8

Рассмотрено на заседании
педагогического совета
протокол № 1 от
от «30» августа 2018 г.

2018 год

Пояснительная записка

Целью реализации основной образовательной программы основного общего образования по учебному предмету «Изобразительное искусство» является усвоение содержания учебного предмета «Изобразительное искусство» и достижение обучающимися результатов изучения в соответствии с требованиями, установленными Федеральным государственным образовательным стандартом основного общего образования и основной образовательной программой основного общего образования ГБОУ СОШ пос. Конезавод.

Рабочая программа по предмету «Изобразительное искусство» разработана на основе:

- авторской программы: «Изобразительное искусство. Рабочие программы. Предметная линия учебников под ред. Б.М. Неменского. 5-8 классы»: учеб. пособие для общеобразовательных организаций / Б. М. Неменский, Л. А. Неменская, Н. А. Горяева, А. С. Питерских. «Просвещение»;
- учебного плана ГБОУ СОШ пос. Конезавод

Программа рассчитана на 136 часов, со следующим распределением часов по классам:

- 5 класс – 34 часа;
- 6 класс – 34 часа;
- 7 класс – 34 часа;
- 8 класс – 34 часа

Планируемые результаты изучения учебного предмета

Выпускник научится:

- характеризовать особенности уникального народного искусства, семантическое значение традиционных образов, мотивов (древо жизни, птица, солярные знаки); создавать декоративные изображения на основе русских образов;
- раскрывать смысл народных праздников и обрядов и их отражение в народном искусстве и в современной жизни;
- создавать эскизы декоративного убранства русской избы;
- создавать цветовую композицию внутреннего убранства избы;
- определять специфику образного языка декоративно-прикладного искусства;

- создавать самостоятельные варианты орнаментального построения вышивки с опорой на народные традиции;
- создавать эскизы народного праздничного костюма, его отдельных элементов в цветовом решении;
- умело пользоваться языком декоративно-прикладного искусства, принципами декоративного обобщения, уметь передавать единство формы и декора (на доступном для данного возраста уровне);
- выстраивать декоративные, орнаментальные композиции в традиции народного искусства (используя традиционное письмо Гжели, Городца, Хохломы и т. д.) на основе ритмического повтора изобразительных или геометрических элементов;
- владеть практическими навыками выразительного использования фактуры, цвета, формы, объема, пространства в процессе создания в конкретном материале плоскостных или объемных декоративных композиций;
- распознавать и называть игрушки ведущих народных художественных промыслов; осуществлять собственный художественный замысел, связанный с созданием выразительной формы игрушки и украшением ее декоративной росписью в традиции одного из промыслов;
- характеризовать основы народного орнамента; создавать орнаменты на основе народных традиций;
- различать виды и материалы декоративно-прикладного искусства;
- различать национальные особенности русского орнамента и орнаментов других народов России;
- находить общие черты в единстве материалов, формы и декора, конструктивных декоративных изобразительных элементов в произведениях народных и современных промыслов;
- различать и характеризовать несколько народных художественных промыслов России;
- называть пространственные и временные виды искусства и объяснять, в чем состоит различие временных и пространственных видов искусства;

- классифицировать жанровую систему в изобразительном искусстве и ее значение для анализа развития искусства и понимания изменений видения мира;
- объяснять разницу между предметом изображения, сюжетом и содержанием изображения;
- композиционным навыкам работы, чувству ритма, работе с различными художественными материалами;
- создавать образы, используя все выразительные возможности художественных материалов;
- простым навыкам изображения с помощью пятна и тональных отношений;
- навыку плоскостного силуэтного изображения обычных, простых предметов (кухонная утварь);
- изображать сложную форму предмета (силуэт) как соотношение простых геометрических фигур, соблюдая их пропорции;
- создавать линейные изображения геометрических тел и натюрморт с натуры из геометрических тел;
- строить изображения простых предметов по правилам линейной перспективы;
- характеризовать освещение как важнейшее выразительное средство изобразительного искусства, как средство построения объема предметов и глубины пространства;
- передавать с помощью света характер формы и эмоциональное напряжение в композиции натюрморта;
- творческому опыту выполнения графического натюрморта и гравюры наклейками на картоне;
- выражать цветом в натюрморте собственное настроение и переживания;
- рассуждать о разных способах передачи перспективы в изобразительном искусстве как выражении различных мировоззренческих смыслов;
- применять перспективу в практической творческой работе;

- навыкам изображения перспективных сокращений в зарисовках наблюдаемого;
- навыкам изображения уходящего вдаль пространства, применяя правила линейной и воздушной перспективы;
- видеть, наблюдать и эстетически переживать изменчивость цветового состояния и настроения в природе;
- навыкам создания пейзажных зарисовок;
- различать и характеризовать понятия: пространство, ракурс, воздушная перспектива;
- пользоваться правилами работы на пленэре;
- использовать цвет как инструмент передачи своих чувств и представлений о красоте; осознавать, что колорит является средством эмоциональной выразительности живописного произведения;
- навыкам композиции, наблюдательной перспективы и ритмической организации плоскости изображения;
- различать основные средства художественной выразительности в изобразительном искусстве (линия, пятно, тон, цвет, форма, перспектива и др.);
- определять композицию как целостный и образный строй произведения, роль формата, выразительное значение размера произведения, соотношение целого и детали, значение каждого фрагмента в его метафорическом смысле;
- пользоваться красками (гуашь, акварель), несколькими графическими материалами (карандаш, тушь), обладать первичными навыками лепки, использовать коллажные техники;
- различать и характеризовать понятия: эпический пейзаж, романтический пейзаж, пейзаж настроения, пленэр, импрессионизм;
- различать и характеризовать виды портрета;
- понимать и характеризовать основы изображения головы человека;
- пользоваться навыками работы с доступными скульптурными материалами;

- видеть и использовать в качестве средств выражения соотношения пропорций, характер освещения, цветовые отношения при изображении с натуры, по представлению, по памяти;
- видеть конструктивную форму предмета, владеть первичными навыками плоского и объемного изображения предмета и группы предметов;
- использовать графические материалы в работе над портретом;
- использовать образные возможности освещения в портрете;
- пользоваться правилами схематического построения головы человека в рисунке;
- называть имена выдающихся русских и зарубежных художников - портретистов и определять их произведения;
- навыкам передачи в плоскостном изображении простых движений фигуры человека;
- навыкам понимания особенностей восприятия скульптурного образа;
- навыкам лепки и работы с пластилином или глиной;
- рассуждать (с опорой на восприятие художественных произведений - шедевров изобразительного искусства) об изменчивости образа человека в истории искусства;
- приемам выразительности при работе с натуры над набросками и зарисовками фигуры человека, используя разнообразные графические материалы;
- характеризовать сюжетно-тематическую картину как обобщенный и целостный образ, как результат наблюдений и размышлений художника над жизнью;
- объяснять понятия «тема», «содержание», «сюжет» в произведениях станковой живописи;
- изобразительным и композиционным навыкам в процессе работы над эскизом;
- узнавать и объяснять понятия «тематическая картина», «станковая живопись»;
- перечислять и характеризовать основные жанры сюжетно- тематической картины;

- характеризовать исторический жанр как идейное и образное выражение значительных событий в истории общества, как воплощение его мировоззренческих позиций и идеалов;
- узнавать и характеризовать несколько классических произведений и называть имена великих русских мастеров исторической картины;
- характеризовать значение тематической картины XIX века в развитии русской культуры;
- рассуждать о значении творчества великих русских художников в создании образа народа, в становлении национального самосознания и образа национальной истории;
- называть имена нескольких известных художников объединения «Мир искусства» и их наиболее известные произведения;
- творческому опыту по разработке и созданию изобразительного образа на выбранный исторический сюжет;
- творческому опыту по разработке художественного проекта –разработки композиции на историческую тему;
- творческому опыту создания композиции на основе библейских сюжетов;
- представлениям о великих, вечных темах в искусстве на основе сюжетов из Библии, об их мировоззренческом и нравственном значении в культуре;
- называть имена великих европейских и русских художников, творивших на библейские темы;
- узнавать и характеризовать произведения великих европейских и русских художников на библейские темы;
- характеризовать роль монументальных памятников в жизни общества;
- рассуждать об особенностях художественного образа советского народа в годы Великой Отечественной войны;
- описывать и характеризовать выдающиеся монументальные памятники и ансамбли, посвященные Великой Отечественной войне;

- творческому опыту лепки памятника, посвященного значимому историческому событию или историческому герою;
- анализировать художественно-выразительные средства произведений изобразительного искусства XX века;
- культуре зрительского восприятия;
- характеризовать временные и пространственные искусства;
- понимать разницу между реальностью и художественным образом;
- представлениям об искусстве иллюстрации и творчестве известных иллюстраторов книг. И.Я. Билибин. В.А. Милашевский. В.А. Фаворский;
- опыту художественного иллюстрирования и навыкам работы графическими материалами;
- собирать необходимый материал для иллюстрирования (характер одежды героев, характер построек и помещений, характерные детали быта и т.д.);
- представлениям об анималистическом жанре изобразительного искусства и творчестве художников-анималистов;
- опыту художественного творчества по созданию стилизованных образов животных;
- систематизировать и характеризовать основные этапы развития и истории архитектуры и дизайна;
- распознавать объект и пространство в конструктивных видах искусства;
- понимать сочетание различных объемов в здании;
- понимать единство художественного и функционального в вещи, форму и материал;
- иметь общее представление и рассказывать об особенностях архитектурно-художественных стилей разных эпох;
- понимать тенденции и перспективы развития современной архитектуры;
- различать образно-стилевой язык архитектуры прошлого;

- характеризовать и различать малые формы архитектуры и дизайна в пространстве городской среды;
- понимать плоскостную композицию как возможное схематическое изображение объемов при взгляде на них сверху;
- осознавать чертеж как плоскостное изображение объемов, когда точка – вертикаль, круг – цилиндр, шар и т. д.;
- применять в создаваемых пространственных композициях доминантный объект и вспомогательные соединительные элементы;
- применять навыки формообразования, использования объемов в дизайне и архитектуре (макеты из бумаги, картона, пластилина);
- создавать композиционные макеты объектов на предметной плоскости и в пространстве;
- создавать практические творческие композиции в технике коллажа, дизайн-проектов;
- получать представления о влиянии цвета на восприятие формы объектов архитектуры и дизайна, а также о том, какое значение имеет расположение цвета в пространстве архитектурно- дизайнерского объекта;
- приобретать общее представление о традициях ландшафтно-парковой архитектуры;
- характеризовать основные школы садово-паркового искусства;
- понимать основы краткой истории русской усадебной культуры XVIII – XIX веков;
- называть и раскрывать смысл основ искусства флористики;
- понимать основы краткой истории костюма;
- характеризовать и раскрывать смысл композиционно-конструктивных принципов дизайна одежды;
- применять навыки сочинения объемно-пространственной композиции в формировании букета по принципам икебаны;

- использовать старые и осваивать новые приемы работы с бумагой, природными материалами в процессе макетирования архитектурно-ландшафтных объектов;
- отражать в эскизном проекте дизайна сада образно-архитектурный композиционный замысел;
- использовать графические навыки и технологии выполнения коллажа в процессе создания эскизов молодежных и исторических комплектов одежды;
- узнавать и характеризовать памятники архитектуры Древнего Киева. София Киевская. Фрески. Мозаики;
- различать итальянские и русские традиции в архитектуре Московского Кремля. Характеризовать и описывать архитектурные особенности соборов Московского Кремля;
- различать и характеризовать особенности древнерусской иконописи. Понимать значение иконы «Троица» Андрея Рублева в общественной, духовной и художественной жизни Руси;
- узнавать и описывать памятники шатрового зодчества;
- характеризовать особенности церкви Вознесения в селе Коломенском и храма Покрова- на-Рву;
- раскрывать особенности новых иконописных традиций в XVII веке. Отличать по характерным особенностям икону и парсуну;
- работать над проектом (индивидуальным или коллективным), создавая разнообразные творческие композиции в материалах по различным темам;
- различать стилевые особенности разных школ архитектуры Древней Руси;
- создавать с натуры и по воображению архитектурные образы графическими материалами и др.;
- работать над эскизом монументального произведения (витраж, мозаика, роспись, монументальная скульптура); использовать выразительный язык при моделировании архитектурного пространства;
- сравнивать, сопоставлять и анализировать произведения живописи Древней Руси;

- рассуждать о значении художественного образа древнерусской культуры;
- ориентироваться в широком разнообразии стилей и направлений изобразительного искусства и архитектуры XVIII – XIX веков;
- использовать в речи новые термины, связанные со стилями в изобразительном искусстве и архитектуре XVIII – XIX веков;
- выявлять и называть характерные особенности русской портретной живописи XVIII века;
- характеризовать признаки и особенности московского барокко;
- создавать разнообразные творческие работы (фантазийные конструкции) в материале.

Выпускник получит возможность научиться:

- активно использовать язык изобразительного искусства и различные художественные материалы для освоения содержания различных учебных предметов (литературы, окружающего мира, технологии и др.);
- владеть диалогической формой коммуникации, уметь аргументировать свою точку зрения в процессе изучения изобразительного искусства;
- различать и передавать в художественно-творческой деятельности характер, эмоциональное состояние и свое отношение к природе, человеку, обществу; осознавать общечеловеческие ценности, выраженные в главных темах искусства;
- выделять признаки для установления стилевых связей в процессе изучения изобразительного искусства;
- понимать специфику изображения в полиграфии;
- различать формы полиграфической продукции: книги, журналы, плакаты, афиши и др.);
- различать и характеризовать типы изображения в полиграфии (графическое, живописное, компьютерное, фотографическое);
- проектировать обложку книги, рекламы открытки, визитки и др.;

- создавать художественную композицию макета книги, журнала;
- называть имена великих русских живописцев и архитекторов XVIII – XIX веков;
- называть и характеризовать произведения изобразительного искусства и архитектуры русских художников XVIII – XIX веков;
- называть имена выдающихся русских художников-ваятелей XVIII века и определять скульптурные памятники;
- называть имена выдающихся художников «Товарищества передвижников» и определять их произведения живописи;
- называть имена выдающихся русских художников-пейзажистов XIX века и определять произведения пейзажной живописи;
- понимать особенности исторического жанра, определять произведения исторической живописи;
- активно воспринимать произведения искусства и аргументировано анализировать разные уровни своего восприятия, понимать изобразительные метафоры и видеть целостную картину мира, присущую произведениям искусства;
- определять «Русский стиль» в архитектуре модерна, называть памятники архитектуры модерна;
- использовать навыки формообразования, использования объемов в архитектуре (макеты из бумаги, картона, пластилина); создавать композиционные макеты объектов на предметной плоскости и в пространстве;
- называть имена выдающихся русских художников-ваятелей второй половины XIX века и определять памятники монументальной скульптуры;
- создавать разнообразные творческие работы (фантазийные конструкции) в материале;
- узнавать основные художественные направления в искусстве XIX и XX веков;
- узнавать, называть основные художественные стили в европейском и русском искусстве и время их развития в истории культуры;

- осознавать главные темы искусства и, обращаясь к ним в собственной художественно- творческой деятельности, создавать выразительные образы;
- применять творческий опыт разработки художественного проекта – создания композиции на определенную тему;
- понимать смысл традиций и новаторства в изобразительном искусстве XX века. Модерн. Авангард. Сюрреализм;
- характеризовать стиль модерн в архитектуре. Ф.О. Шехтель. А. Гауди;
- создавать с натуры и по воображению архитектурные образы графическими материалами и др.;
- работать над эскизом монументального произведения (витраж, мозаика, роспись, монументальная скульптура);
- использовать выразительный язык при моделировании архитектурного пространства;
- характеризовать крупнейшие художественные музеи мира и России;
- получать представления об особенностях художественных коллекций крупнейших музеев мира;
- использовать навыки коллективной работы над объемно-пространственной композицией;
- понимать основы сценографии как вида художественного творчества;
- понимать роль костюма, маски и грима в искусстве актерского перевоплощения;
- называть имена российских художников (А.Я. Головин, А.Н. Бенуа, М.В. Добужинский);
- различать особенности художественной фотографии;
- различать выразительные средства художественной фотографии (композиция, план, ракурс, свет, ритм и др.);
- понимать изобразительную природу экранных искусств;
- характеризовать принципы киномонтажа в создании художественного образа;

- различать понятия: игровой и документальный фильм;
- называть имена мастеров российского кинематографа. С.М. Эйзенштейн. А.А. Тарковский. С.Ф. Бондарчук. Н.С. Михалков;
- понимать основы искусства телевидения;
- понимать различия в творческой работе художника-живописца и сценографа;
- применять полученные знания о типах оформления сцены при создании школьного спектакля;
- применять в практике любительского спектакля художественно-творческие умения по созданию костюмов, грима и т. д. для спектакля из доступных материалов;
- добиваться в практической работе большей выразительности костюма и его стиливого единства со сценографией спектакля;
- использовать элементарные навыки основ фотосъемки, осознанно осуществлять выбор объекта и точки съемки, ракурса, плана как художественно-выразительных средств фотографии;
- применять в своей съемочной практике ранее приобретенные знания и навыки композиции, чувства цвета, глубины пространства и т. д.;
- пользоваться компьютерной обработкой фотоснимка при исправлении отдельных недочетов и случайностей;
- понимать и объяснять синтетическую природу фильма;
- применять первоначальные навыки в создании сценария и замысла фильма;
- применять полученные ранее знания по композиции и построению кадра;
- использовать первоначальные навыки операторской грамоты, техники съемки и компьютерного монтажа;
- применять сценарно-режиссерские навыки при построении текстового и изобразительного сюжета, а также звукового ряда своей компьютерной анимации;

- смотреть и анализировать с точки зрения режиссерского, монтажно-операторского искусства фильмы мастеров кино;
- использовать опыт документальной съемки и тележурналистики для формирования школьного телевидения;
- реализовывать сценарно-режиссерскую и операторскую грамоту в практике создания видео-этюда.

Содержание учебного предмета

5 класс

«Декоративно-прикладное искусство в жизни человека» (34 ч)

Древние корни народного искусства (8 часов).

Древние образы в народном искусстве.

Убранство русской избы.

Внутренний мир русской избы.

Конструкция и декор предметов народного быта.

Русская народная вышивка.

Народный праздничный костюм.

Народные праздничные обряды.

Связь времен в народном искусстве (8 часов).

Древние образы в современных народных игрушках.

Искусство Гжели.

Городецкая роспись.

Хохлома.

Жостово. Роспись по металлу.

Щепа. Роспись по лубу и дереву. Тиснение и резьба по бересте.

Роль народных художественных промыслов в современной жизни.

Декор - человек, общество, время (11 часов).

Зачем людям украшения.

Роль декоративного искусства в жизни древнего общества.

Одежда «говорит» о человеке.

О чём рассказывают нам гербы и эмблемы.

Роль декоративного искусства в жизни человека и общества.

Декоративное искусство в современном мире (7 часов).

Современное выставочное искусство.

Ты сам - мастер.

6 класс

«Изобразительное искусство в жизни человека» (34 часа)

Виды изобразительного искусства и основы образного языка (8 часов)

Изобразительное искусство. Семья пространственных искусств.

Художественные материалы.

Рисунок - основа изобразительного творчества.

Линия и её выразительные возможности. Ритм линий.

Пятно как средство выражения. Ритм пятен.

Цвет. Основы цветоведения.

Цвет в произведениях живописи.

Объёмные изображения в скульптуре.

Основы языка изображения.

Мир наших вещей. Натюрморт (8 часов)

Реальность и фантазия в творчестве художника.

Изображение предметного мира - натюрморт.

Понятие формы. Многообразие форм окружающего мира.

Изображение объёма на плоскости и линейная перспектива.

Освещение. Свет и тень.

Натюрморт в графике.

Цвет в натюрморте.

Выразительные возможности натюрморта.

Вглядываясь в человека. Портрет (11 часов)

Образ человека - главная тема в искусстве.

Конструкция головы человека и её основные пропорции.

Изображение головы человека в пространстве.

Портрет в скульптуре.

Графический портретный рисунок.

Сатирические образы человека.

Образные возможности освещения в портрете.

Роль цвета в портрете.

Великие портретисты прошлого.

Портрет в изобразительном искусстве XX века.

Человек и пространство. Пейзаж (7 часов)

Жанры в изобразительном искусстве.

Изображение пространства.

Правила построения перспективы. Воздушная перспектива.

Пейзаж - большой мир.

Пейзаж настроения. Природа и художник.

Пейзаж в русской живописи.

Пейзаж в графике.

Городской пейзаж.

Выразительные возможности изобразительного искусства. Язык и смысл.

7класс

«Дизайн и архитектура в жизни человека»

Архитектура и дизайн – конструктивные искусства в ряду пространственных искусств.

Мир, который создает человек

Художник – дизайн – архитектура. Искусство композиции – основа дизайна и архитектуры (8 часов)

Основы композиции в конструктивных искусствах.

Гармония, контраст и эмоциональная выразительность плоскостной композиции, или «Внесём порядок в хаос!»

Прямые линии и организация пространства.

Цвет – элемент композиционного творчества.

Свободные формы: линии и тоновые пятна.

Буква – строка – текст. Искусство шрифта.

Когда текст и изображение вместе. Композиционные основы макетирования в графическом дизайне.

В бескрайнем море книг и журналов. Многообразие форм графического дизайна.

В мире вещей и зданий. Художественный язык конструктивных искусств (8 часов)

Объект и пространство. От плоскостного изображения к объёмному макету.

Взаимосвязь объектов в архитектурном макете.

Конструкция: часть и целое. Здание как сочетание различных объёмов. Понятие модуля.

Важнейшие архитектурные элементы здания.

Красота и целесообразность. Вещь как сочетание объёмов и образ времени.

Форма и материал.

Цвет в архитектуре и дизайне. Роль цвета в формотворчестве.

Город и человек. Социальное значение дизайна и архитектуры в жизни человека (11 часов)

Город сквозь времена и страны. Образы материальной культуры прошлого.

Город сегодня и завтра. Пути развития современной архитектуры и дизайна.

Живое пространство города. Город, микрорайон, улица.

Вещь в городе и дома. Городской дизайн.

Интерьер и вещь в доме. Дизайн пространственно-вещной среды интерьера.

Природа и архитектура. Организация архитектурно-ландшафтного пространства.

Ты – архитектор! Замысел архитектурного проекта и его осуществление.

Человек в зеркале дизайна и архитектуры. Образ жизни и индивидуальное проектирование (7 часов)

Мой дом – мой образ жизни. Скажи мне, как ты живешь, и я скажу, какой у тебя дом.

Интерьер, который мы создаём.

Пугало в огороде, или ... Под шепот фонтанных струй.

Мода, культура и ты. Композиционно-конструктивные принципы дизайна одежды.

Встречают по одежке.

Автопортрет на каждый день.

Моделируя себя – моделируешь мир.

8 класс

Изобразительное искусство в театре, кино, на телевидении (34 часа)

Художник и искусство театра. Роль изображения в синтетических искусствах (8 часов)

Искусство зримых образов. Изображение в театре и кино.

Правда и магия театра. Театральное искусство и художник.

Безграничное пространство сцены. Сценография — особый вид художественного творчества.

Сценография — искусство и производство.

Тайны актёрского перевоплощения. Костюм, грим и маска, или Магическое «если бы».

Привет от Карабаса -Барабаса! Художник в театре кукол.

Третий звонок. Спектакль: от замысла к воплощению.

Эстафета искусств: от рисунка к фотографии. Эволюция изобразительных искусств и технологий.(8 часов)

Фотография — взгляд, сохранённый навсегда. Фотография — новое изображение реальности.

Грамота фотокомпозиции и съёмки. Основа операторского мастерства: умение видеть и выбирать.

Фотография — искусство светописа. Вещь: свет и фактура.

«На фоне Пушкина снимается семейство». Искусство фотопейзажа и фотоинтерьера.

Человек на фотографии. Операторское мастерство фотопортрета.

Событие в кадре. Искусство фоторепортажа.

Фотография и компьютер. Документ или фальсификация: факт и его компьютерная трактовка.

Фильм — творец и зритель. Что мы знаем об искусстве кино?(11 часов)

Многоголосый язык экрана. Синтетическая природа фильма и монтаж. Пространство и время в кино.

Художник — режиссёр — оператор. Художественное творчество в игровом фильме.

От большого экрана к твоему видео. Азбука киноязыка. Фильм — «рассказ в картинках».

Воплощение замысла. Чудо движения: увидеть и снять.

Бесконечный мир кинематографа. Искусство анимации или когда художник больше, чем художник.

Живые рисунки на твоём компьютере.

Телевидение — пространство культуры? Экран — искусство — зритель (7 часов)

Мир на экране: здесь и сейчас. Информационная и художественная природа телевизионного изображения.

Телевидение и документальное кино. Телевизионная документалистика: от видеосюжета до телерепортажа и очерка.

Жизнь врасплох, или Киноглаз.

Телевидение, видео, Интернет... Что дальше? Современные формы экранного языка.

В царстве кривых зеркал, или Вечные истины искусства.

Тематическое планирование с указанием количества часов, отводимых на освоение каждой темы

№	Разделы (ч)	Примерная программа	Классы (ч)			
			5	6	7	8
1	Древние корни народного искусства (8 часов).	8	8			
2	Связь времен в народном искусстве (8 часов).	8	8			
3	Декор - человек, общество, время (11 часов).	12	11			
4	Декоративное искусство в современном мире (7 часов).	7	7			
5	Виды изобразительного искусства и основы образного языка (8 часов)	8		8		
6	Мир наших вещей. Натюрморт (8 часов)	8		8		

7	Вглядываясь в человека. Портрет (11 часов)	12		11		
8	Человек и пространство. Пейзаж (7 часов)	7		7		
9	Художник – дизайн – архитектура. Искусство композиции – основа дизайна и архитектуры (8 часов)	8			8	
10	В мире вещей и зданий. Художественный язык конструктивных искусств (8 часов)	8			8	
11	Город и человек. Социальное значение дизайна и архитектуры в жизни человека (11 часов)	12			11	
12	Человек в зеркале дизайна и архитектуры. Образ жизни и индивидуальное проектирование (7 часов)	7			7	
13	Художник и искусство театра. Роль изображения в синтетических искусствах (8ч)	8				8
14	Эстафета искусств: от рисунка к фотографии Эволюция изобразительных искусств и технологий (8 ч)	8				8
15	Фильм — творец и зритель. Что мы знаем об искусстве кино? (12 ч)	12				11
16	Телевидение — пространство культуры? Экран — искусство — зритель (7 ч)	7				7
	Итого	140		136		